



# SERVICIO NACIONAL DE REGISTRO Y CONTROL DE LA COMERCIALIZACIÓN DE MINERALES Y METALES



## REGALIA MINERA POR MUNICIPIO

# TOP 5 MUNICIPIOS - POTOSI

PERIODO 2020 (ENERO A AGOSTO)  
Expresado en Millones de bolivianos

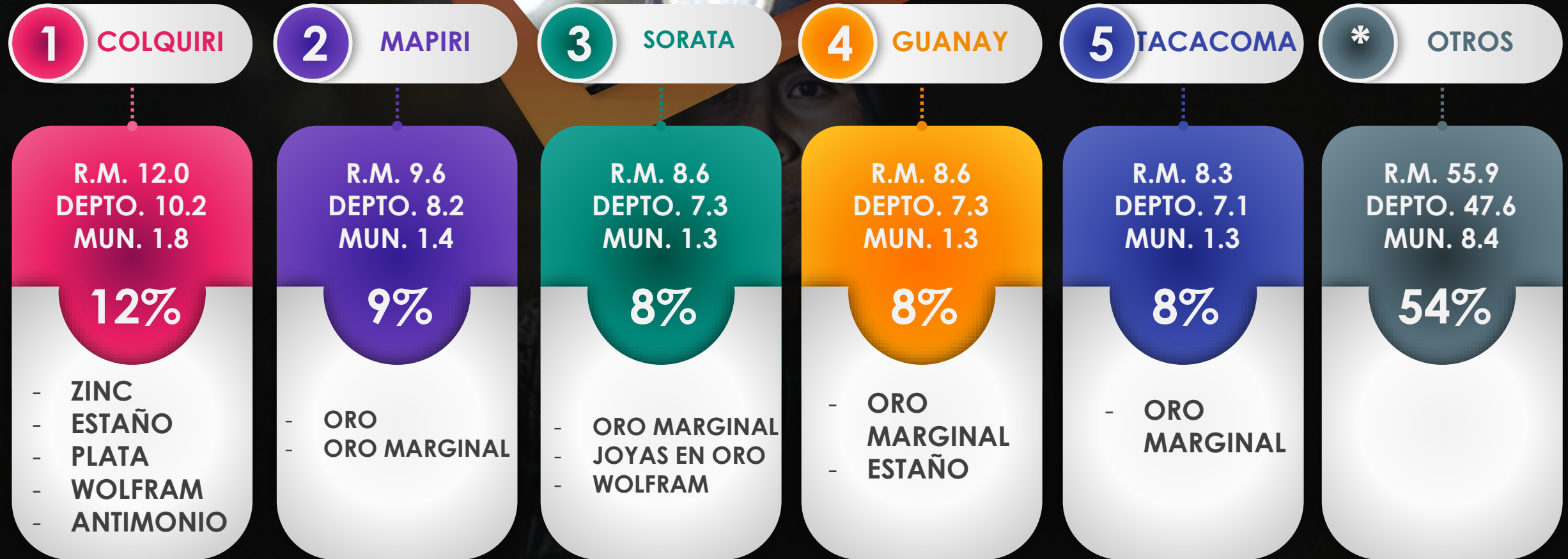
## 287.0 MMBs.



# TOP 5 MUNICIPIOS – LA PAZ

PERIODO 2020 (ENERO A AGOSTO)  
Expresado en Millones de bolivianos

# 103.1 MMBs.





# MUNICIPIOS - BENI

PERIODO 2020 (ENERO A AGOSTO)  
Expresado en Millones de bolivianos

# 47.1 MMBs.



# TOP 5 MUNICIPIOS - ORURO

PERIODO 2020 (ENERO A AGOSTO)  
Expresado en Millones de bolivianos

## 35.9 MMBs.



# TOP 5 MUNICIPIOS - COCHABAMBA

PERIODO 2020 (ENERO A AGOSTO)  
Expresado en Millones de bolivianos

## 9.5 MMBs.

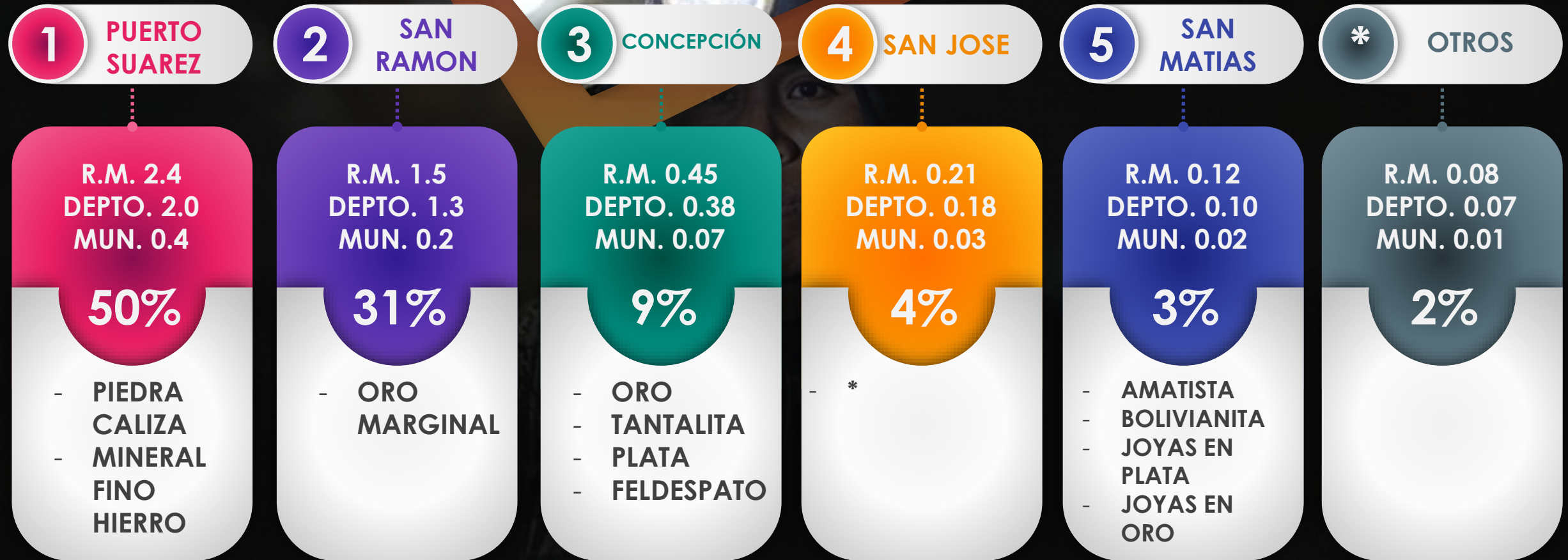




# TOP 5 MUNICIPIOS – SANTA CRUZ

PERIODO 2020 (ENERO A AGOSTO)  
Expresado en Millones de bolivianos

## 4.8 MMBs.



# TOP 5 MUNICIPIOS - CHUQUISACA

PERIODO 2020 (ENERO A AGOSTO)  
Expresado en Millones de bolivianos

## 4.5 MMBs.

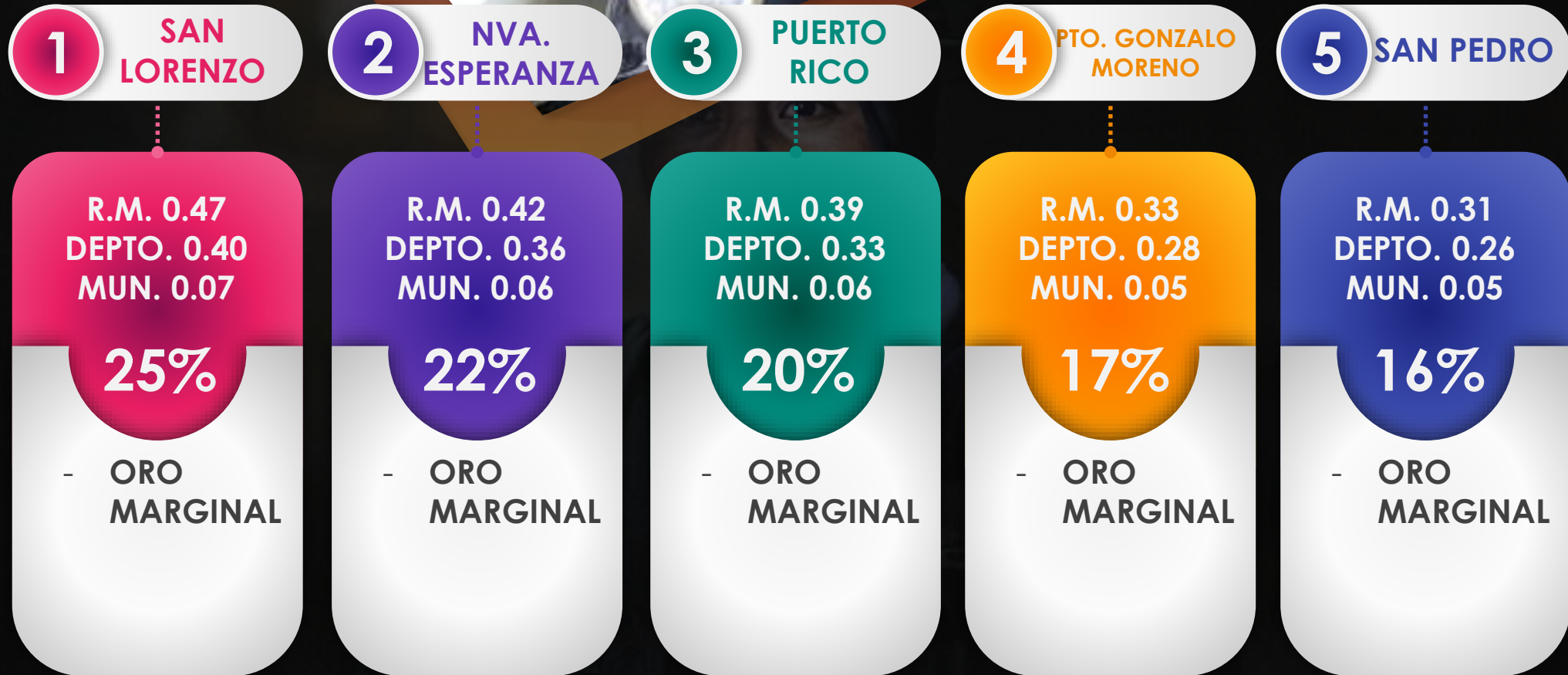




# MUNICIPIOS - PANDO

PERIODO 2020 (ENERO A AGOSTO)  
Expresado en Millones de bolivianos

# 1.9 MMBs.



# MUNICIPIOS - TARIJA

PERIODO 2020 (ENERO A AGOSTO)  
Expresado en Millones de bolivianos

# 0.5 MMBs.

**1** EL PUENTE

**2** ENTRE RÍOS

R.M. 0.51  
DEPTO. 0.43  
MUN. 0.08

**95%**

- PIEDRA CALIZA
- MATERIAS MINERALES
- YESO

R.M. 0.025  
DEPTO. 0.021  
MUN. 0.004

**5%**

- SAL